

**SISTEMA DESCENTRALIZADO DE AGUA POTABLE Y ALCANTARILLADO DEL AREA RURAL DEL
MUNICIPIO DE GOMEZ PALACIO, DGO. (SIDEAPAAR)**

Estado de Actividades


Del 1 de Enero al 31 de Diciembre de 2024

(Cifras en Pesos)

Concepto	2024	2023
INGRESOS Y OTROS BENEFICIOS		
Ingresos de Gestión	34,623,937	30,081,350
Impuestos	0	0
Cuotas y Aportaciones de Seguridad Social	0	0
Contribuciones de Mejoras	0	0
Derechos	34,619,779	26,687,775
Productos	4,158	4,439
Aprovechamientos	0	0
Ingresos por Venta de Bienes y Prestación de Servicios	0	3,389,137
Participaciones, Aportaciones, Convenios, Incentivos Derivados de la Colaboración Fiscal, Fondos Distintos de Aportaciones, Transferencias, Asignaciones, Subsidios y Subvenciones, y Pensiones y Jubilaciones	3,879,507	8,000,000
Participaciones, Aportaciones, Convenios, Incentivos Derivados de la Colaboración Fiscal y Fondos Distintos de Aportaciones	3,879,507	8,000,000
Transferencias, Asignaciones, Subsidios y Subvenciones, y Pensiones y Jubilaciones	0	0
Otros Ingresos y Beneficios	358,653	133,940
Ingresos Financieros	0	0
Incremento por Variación de Inventarios	0	0
Disminución del Exceso de Estimaciones por Pérdida o Deterioro u Obsolescencia	0	0
Disminución del Exceso de Provisiones	0	0
Otros Ingresos y Beneficios Varios	358,653	133,940
Total de Ingresos y Otros Beneficios	38,862,097	38,215,290
GASTOS Y OTRAS PÉRDIDAS		
Gastos de Funcionamiento	34,847,582	32,426,922
Servicios Personales	17,930,212	17,007,043
Materiales y Suministros	3,634,831	3,318,451
Servicios Generales	13,282,539	12,101,428
Transferencias, Asignaciones, Subsidios y Otras Ayudas	0	0
Transferencias Internas y Asignaciones al Sector Público	0	0
Transferencias al Resto del Sector Público	0	0
Subsidios y Subvenciones	0	0
Ayudas Sociales	0	0
Pensiones y Jubilaciones	0	0
Transferencias a Fideicomisos, Mandatos y Contratos Análogos	0	0
Transferencias a la Seguridad Social	0	0
Donativos	0	0
Transferencias al Exterior	0	0
Participaciones y Aportaciones	0	0
Participaciones	0	0

Aportaciones	0	0
Convenios	0	0
Intereses, Comisiones y Otros Gastos de la Deuda Pública	0	0
Intereses de la Deuda Pública	0	0
Comisiones de la Deuda Pública	0	0
Gastos de la Deuda Pública	0	0
Costo por Coberturas	0	0
Apoyos Financieros	0	0
Otros Gastos y Pérdidas Extraordinarias	108,112	928,406
Estimaciones, Depreciaciones, Deterioros, Obsolescencia y Amortizaciones	0	0
Provisiones	0	0
Disminución de Inventarios	0	0
Otros Gastos	108,112	928,406
Inversión Pública	0	0
Inversión Pública no Capitalizable	0	0
Total de Gastos y Otras Pérdidas	34,955,694	33,355,328
Resultados del Ejercicio (Ahorro/Desahorro)	3,906,403	4,859,962

Bajo protesta de decir verdad declaramos que los Estados Financieros y sus notas, son razonablemente correctos y son responsabilidad del emisor.


 LIC. LUIS JAVIER WILEY SAADE
 DIRECTOR GENERAL

C.P. RIGOBERTO PUENTE BORREGO
 GERENTE ADMINISTRACION Y FINANZAS


 C. S. AIDE JUAREZ BAEZA
 CONTRALORIA INTERNA

SISTEMA DESCENTRALIZADO DE AGUA POTABLE Y ALCANTARILLADO DEL AREA RURAL DEL MUNICIPIO DE GOMEZ PALACIO, DGO. (SIDEAPAAR)

Estado de Actividades

Del 1 de Enero al 30 de Septiembre de 2024

(Cifras en Pesos)

Concepto	2024	2023
INGRESOS Y OTROS BENEFICIOS		
Ingresos de Gestión	23,142,946	30,081,350
Impuestos	0	0
Cuotas y Aportaciones de Seguridad Social	0	0
Contribuciones de Mejoras	0	0
Derechos	23,139,373	26,687,775
Productos	3,573	4,439
Aprovechamientos	0	0
Ingresos por Venta de Bienes y Prestación de Servicios	0	3,389,137
Participaciones, Aportaciones, Convenios, Incentivos Derivados de la Colaboración	3,443,692	8,000,000
Participaciones, Aportaciones, Convenios, Incentivos Derivados de la Colaboración Fiscal y	3,443,692	8,000,000
Transferencias, Asignaciones, Subsidios y Subvenciones, y Pensiones y Jubilaciones	0	0
Otros Ingresos y Beneficios	250,779	133,940
Ingresos Financieros	0	0
Incremento por Variación de Inventarios	0	0
Disminución del Exceso de Estimaciones por Pérdida o Deterioro u Obsolescencia	0	0
Disminución del Exceso de Provisiones	0	0
Otros Ingresos y Beneficios Varios	250,779	133,940
Total de Ingresos y Otros Beneficios	26,837,418	38,215,290
GASTOS Y OTRAS PÉRDIDAS		
Gastos de Funcionamiento	24,182,769	32,426,922
Servicios Personales	13,051,341	17,007,043
Materiales y Suministros	2,399,606	3,318,451
Servicios Generales	8,731,821	12,101,428
Transferencias, Asignaciones, Subsidios y Otras Ayudas	0	0
Transferencias Internas y Asignaciones al Sector Público	0	0
Transferencias al Resto del Sector Público	0	0
Subsidios y Subvenciones	0	0
Ayudas Sociales	0	0
Pensiones y Jubilaciones	0	0
Transferencias a Fideicomisos, Mandatos y Contratos Análogos	0	0
Transferencias a la Seguridad Social	0	0
Donativos	0	0
Transferencias al Exterior	0	0
Participaciones y Aportaciones	0	0
Participaciones	0	0
Aportaciones	0	0
Convenios	0	0
Intereses, Comisiones y Otros Gastos de la Deuda Pública	0	0
Intereses de la Deuda Pública	0	0
Comisiones de la Deuda Pública	0	0
Gastos de la Deuda Pública	0	0

Costo por Coberturas	0	0
Apoyos Financieros	0	0
Otros Gastos y Pérdidas Extraordinarias	0	928,406
Estimaciones, Depreciaciones, Deterioros, Obsolescencia y Amortizaciones	0	0
Provisiones	0	0
Disminución de Inventarios	0	0
Otros Gastos	0	928,406
Inversión Pública	0	0
Inversión Pública no Capitalizable	0	0
Total de Gastos y Otras Pérdidas	24,182,769	33,355,328
Resultados del Ejercicio (Ahorro/Desahorro)	2,654,649	4,859,962

Bajo protesta de decir verdad declaramos que los Estados Financieros y sus notas, son razonablemente correctos y son responsabilidad del emisor.



LIC. LUIS JAVIER WILEY SADE
DIRECTOR GENERAL



C.P. RIGOBERTO PUENTE BORREGO
GERENTE ADMINISTRACION Y FINANZAS



C. SAIDE JUAREZ BAEZA
CONTRALORIA INTERNA

SISTEMA DESCENTRALIZADO DE AGUA POTABLE Y ALCANTARILLADO DEL AREA RURAL DEL MUNICIPIO DE GOMEZ PALACIO, DGO. (SIDEAPAAAR)

Estado de Actividades

Del 1 de Enero al 30 de Junio de 2024

(Cifras en Pesos)


Concepto	2024	2023
INGRESOS Y OTROS BENEFICIOS		
Ingresos de Gestión	15,494,296	30,081,350
Impuestos	0	0
Cuotas y Aportaciones de Seguridad Social	0	0
Contribuciones de Mejoras	0	0
Derechos	15,492,032	26,687,775
Productos	2,264	4,439
Aprovechamientos	0	0
Ingresos por Venta de Bienes y Prestación de Servicios	0	3,389,137
Participaciones, Aportaciones, Convenios, Incentivos Derivados de la Colaboración Fiscal, Fondos Distintos de Aportaciones, Transferencias, Asignaciones, Subsidios y Subvenciones, y Pensiones y Jubilaciones	3,443,692	8,000,000
Participaciones, Aportaciones, Convenios, Incentivos Derivados de la Colaboración Fiscal y Fondos Distintos de Aportaciones	3,443,692	8,000,000
Transferencias, Asignaciones, Subsidios y Subvenciones, y Pensiones y Jubilaciones	0	0
Otros Ingresos y Beneficios	107,529	133,940
Ingresos Financieros	0	0
Incremento por Variación de Inventarios	0	0
Disminución del Exceso de Provisiones	0	0
Otros Ingresos y Beneficios Varios	107,529	133,940
Total de Ingresos y Otros Beneficios	19,045,517	38,215,290
GASTOS Y OTRAS PÉRDIDAS		
Gastos de Funcionamiento	16,087,402	32,426,922
Servicios Personales	8,530,217	17,007,043
Materiales y Suministros	1,511,275	3,318,451
Servicios Generales	6,045,911	12,101,428
Transferencias, Asignaciones, Subsidios y Otras Ayudas	0	0
Transferencias Internas y Asignaciones al Sector Público	0	0
Transferencias al Resto del Sector Público	0	0
Subsidios y Subvenciones	0	0
Ayudas Sociales	0	0
Pensiones y Jubilaciones	0	0
Transferencias a Fideicomisos, Mandatos y Contratos Análogos	0	0
Transferencias a la Seguridad Social	0	0

Donativos	0	0
Transferencias al Exterior	0	0
Participaciones y Aportaciones	0	0
Participaciones	0	0
Aportaciones	0	0
Convenios	0	0
Intereses, Comisiones y Otros Gastos de la Deuda Pública	0	0
Intereses de la Deuda Pública	0	0
Comisiones de la Deuda Pública	0	0
Gastos de la Deuda Pública	0	0
Costo por Coberturas	0	0
Apoyos Financieros	0	0
Otros Gastos y Pérdidas Extraordinarias	0	928,406
Estimaciones, Depreciaciones, Deterioros, Obsolescencia y Amortizaciones	0	0
Provisiones	0	0
Disminución de Inventarios	0	0
Otros Gastos	0	928,406
Inversión Pública	0	0
Inversión Pública no Capitalizable	0	0
Total de Gastos y Otras Pérdidas	16,087,402	33,355,328
Resultados del Ejercicio (Ahorro/Desahorro)	2,958,115	4,859,962

Bajo protesta de decir verdad declaramos que los Estados Financieros y sus notas, son razonablemente correctos y son responsabilidad del emisor.


 LIC. LUIS XAVIER WILEY SAADE
 DIRECTOR GENERAL


 C.P. RIGOBERTO PUENTE BORREGO
 GERENTE ADMINISTRACION Y FINANZAS


 C.P. AIDE JUAREZ BAEZA
 CONTRALORIA INTERNA

**SISTEMA DESCENTRALIZADO DE AGUA POTABLE Y ALCANTARILLADO DEL AREA RURAL
DEL MUNICIPIO DE GOMEZ PALACIO, DGO. (SIDEAPAAR)**

Estado de Actividades

Del 1 de Enero al 31 de Marzo de 2024

(Cifras en Pesos)


Concepto	2024	2023
INGRESOS Y OTROS BENEFICIOS		
Ingresos de Gestión	7,587,933	30,081,350
Impuestos	0	0
Cuotas y Aportaciones de Seguridad Social	0	0
Contribuciones de Mejoras	0	0
Derechos	7,587,793	26,687,775
Productos	140	4,439
Aprovechamientos	0	0
Ingresos por Venta de Bienes y Prestación de Servicios	0	3,389,137
Participaciones, Aportaciones, Convenios, Incentivos Derivados de la Colaboración Fiscal, Fondos Distintos de Aportaciones, Transferencias, Asignaciones, Subsidios y Subvenciones, y Pensiones y Jubilaciones	3,000,000	8,000,000
Participaciones, Aportaciones, Convenios, Incentivos Derivados de la Colaboración Fiscal y Fondos Distintos de Aportaciones	3,000,000	8,000,000
Transferencias, Asignaciones, Subsidios y Subvenciones, y Pensiones y Jubilaciones	0	0
Otros Ingresos y Beneficios	0	133,940
Ingresos Financieros	0	0
Incremento por Variación de Inventarios	0	0
Disminución del Exceso de Estimaciones por Pérdida o Deterioro u Obsolescencia	0	0
Disminución del Exceso de Provisiones	0	0
Otros Ingresos y Beneficios Varios	0	133,940
Total de Ingresos y Otros Beneficios	10,587,933	38,215,290
GASTOS Y OTRAS PÉRDIDAS		
Gastos de Funcionamiento	7,266,867	32,426,922
Servicios Personales	4,335,641	17,007,043
Materiales y Suministros	725,196	3,318,451
Servicios Generales	2,206,030	12,101,428
Transferencias, Asignaciones, Subsidios y Otras Ayudas	0	0
Transferencias Internas y Asignaciones al Sector Público	0	0
Transferencias al Resto del Sector Público	0	0
Subsidios y Subvenciones	0	0
Ayudas Sociales	0	0
Pensiones y Jubilaciones	0	0
Transferencias a Fideicomisos, Mandatos y Contratos Análogos	0	0

Transferencias a la Seguridad Social	0	0
Donativos	0	0
Transferencias al Exterior	0	0
Participaciones y Aportaciones	0	0
Participaciones	0	0
Aportaciones	0	0
Convenios	0	0
Intereses, Comisiones y Otros Gastos de la Deuda Pública	0	0
Intereses de la Deuda Pública	0	0
Comisiones de la Deuda Pública	0	0
Gastos de la Deuda Pública	0	0
Costo por Coberturas	0	0
Apoyos Financieros	0	0
Otros Gastos y Pérdidas Extraordinarias	0	928,406
Estimaciones, Depreciaciones, Deterioros, Obsolescencia y	0	0
Provisiones	0	0
Disminución de Inventarios	0	0
Otros Gastos	0	928,406
Inversión Pública	0	0
Inversión Pública no Capitalizable	0	0
Total de Gastos y Otras Pérdidas	7,266,867	33,355,328
Resultados del Ejercicio (Ahorro/Desahorro)	3,321,066	4,859,962

Bajo protesta de decir verdad declaramos que los Estados Financieros y sus notas, son razonablemente correctos y son responsabilidad del emisor.


 LIC. LUIS JAVIER WILEY SAADE
 DIRECTOR GENERAL


 C.P. RIGOBERTO PUENTE BORREGO
 GERENTE ADMINISTRACION Y FINANZAS


 C. S. AÍDA JUÁREZ BAEZA
 CONTRALORIA INTERNA