

**SISTEMA DESCENTRALIZADO DE AGUA POTABLE Y ALCANTARILLADO DEL AREA RURAL DEL MUNICIPIO DE GOMEZ
PALACIO, DGO. (SIDEAPAAR)**


Estado de Variación en la Hacienda Pública


Del 1 de Enero al 30 de Septiembre de 2024


(Cifras en Pesos)

Concepto	Hacienda Pública / Patrimonio Contribuido	Hacienda Pública / Patrimonio Generado de Ejercicios Anteriores	Hacienda Pública / Patrimonio Generado del Ejercicio	EXCESO O INSUFICIENCIA en la Actualización de la Hacienda Pública / Patrimonio	TOTAL
Hacienda Pública/ Patrimonio Contribuido Neto de 2023	27,559,189				27,559,189
Aportaciones	0	0	0	0	0
Donaciones de Capital	27,559,189	0	0	0	27,559,189
Actualización de la Hacienda Pública/Patrimonio	0	0	0	0	0
Hacienda Pública/Patrimonio Generado Neto de 2023		41,699,120	4,859,962		46,559,082
Resultados del Ejercicio (Ahorro/Desahorro)	0	0	4,859,962	0	4,859,962
Resultados de Ejercicios Anteriores	0	38,692,959	0	0	38,692,959
Revalúos	0	0	0	0	0
Reservas	0	0	0	0	0
Rectificaciones de Resultados de Ejercicios Anteriores	0	3,006,161	0	0	3,006,161
Exceso o Insuficiencia en la Actualización de la Hacienda Pública/Patrimonio Neto de 2023				0	0
Resultado por Posición Monetaria	0	0	0	0	0
Resultado por Tenencia de Activos no Monetarios	0	0	0	0	0
Hacienda Pública/Patrimonio Neto Final de 2023	27,559,189	41,699,120	4,859,962	0	74,118,271
Cambios en la Hacienda Pública/Patrimonio Contribuido Neto de 2024	0				0
Aportaciones	0	0	0	0	0
Donaciones de Capital	0	0	0	0	0
Actualización de la Hacienda Pública/Patrimonio	0	0	0	0	0
Variaciones de la Hacienda Pública/Patrimonio Generado Neto de 2024		4,859,962	-2,312,941		2,547,021
Resultados del Ejercicio (Ahorro/Desahorro)	0	0	2,654,649	0	2,654,649
Resultados de Ejercicios Anteriores	0	4,859,962	-4,859,962	0	0
Revalúos	0	0	0	0	0
Reservas	0	0	0	0	0
Rectificaciones de Resultados de Ejercicios Anteriores	0	0	-107,628	0	-107,628
Cambios en el Exceso o Insuficiencia en la Actualización de la Hacienda Pública/Patrimonio Neto de 2024				0	0
Resultado por Posición Monetaria	0	0	0	0	0
Resultado por Tenencia de Activos no Monetarios	0	0	0	0	0
Hacienda Pública/Patrimonio Neto Final de 2024	27,559,189	46,559,082	2,547,021	0	76,665,292

Bajo protesta de decir verdad declaramos que los Estados Financieros y sus notas, son razonablemente correctos y son responsabilidad del emisor.


 LIC. LUIS JAVIER WILEY SAADE
 DIRECTOR GENERAL


 C.P. RIGOBERTO PUENTE BORREGO
 GERENTE ADMINISTRACION Y FINANZAS


 C. S. AIDE JUAREZ BAEZA
 CONTRALORIA INTERNA

Estado de Variación en la Hacienda Pública

Del 1 de Enero al 30 de Junio de 2024

(Cifras en Pesos)

Concepto	Hacienda Pública / Patrimonio Contribuido	Hacienda Pública / Patrimonio Generado de Ejercicios Anteriores	Hacienda Pública / Patrimonio Generado del Ejercicio	Exceso o Insuficiencia en la Actualización de la Hacienda Pública / Patrimonio	TOTAL
Hacienda Pública/ Patrimonio Contribuido Neto de 2023	27,559,189				27,559,189
Aportaciones	0	0	0	0	0
Donaciones de Capital	27,559,189	0	0	0	27,559,189
Actualización de la Hacienda Pública/Patrimonio	0	0	0	0	0
Hacienda Pública/Patrimonio Generado Neto de 2023		41,699,120	4,859,962		46,559,082
Resultados del Ejercicio (Ahorro/Desahorro)	0	0	4,859,962	0	4,859,962
Resultados de Ejercicios Anteriores	0	38,692,959	0	0	38,692,959
Revalúos	0	0	0	0	0
Reservas	0	0	0	0	0
Rectificaciones de Resultados de Ejercicios Anteriores	0	3,006,161	0	0	3,006,161
Exceso o Insuficiencia en la Actualización de la Hacienda Pública/Patrimonio Neto de 2023				0	0
Resultado por Posición Monetaria	0	0	0	0	0
Resultado por Tenencia de Activos no Monetarios	0	0	0	0	0
Hacienda Pública/Patrimonio Neto Final de 2023	27,559,189	41,699,120	4,859,962	0	74,118,271
Cambios en la Hacienda Pública/Patrimonio Contribuido Neto de 2024	0				0
Donaciones de Capital	0	0	0	0	0
Actualización de la Hacienda Pública/Patrimonio	0	0	0	0	0
Variaciones de la Hacienda Pública/Patrimonio Generado Neto de 2024		4,859,962	-2,009,475		2,850,487
Resultados del Ejercicio (Ahorro/Desahorro)	0	0	2,958,115	0	2,958,115
Resultados de Ejercicios Anteriores	0	4,859,962	-4,859,962	0	0
Revalúos	0	0	0	0	0
Rectificaciones de Resultados de Ejercicios Anteriores	0	0	-107,628	0	-107,628
Cambios en el Exceso o Insuficiencia en la Actualización de la Hacienda Pública/Patrimonio Neto de 2024				0	0
Resultado por Posición Monetaria	0	0	0	0	0
Resultado por Tenencia de Activos no Monetarios	0	0	0	0	0
Hacienda Pública/Patrimonio Neto Final de 2024	27,559,189	46,559,082	2,850,487	0	76,968,758

Bajo protesta de decir verdad declaramos que los Estados Financieros y sus notas, son razonablemente correctos y son responsabilidad del emisor.



LIC. LUIS JAVIER WILEY SADE
DIRECTOR GENERAL



C.S. AIDE JUAREZ BAEZA
CONTRALORIA INTERNA



C.P. RIGOBERTO PUENTE BORREGO
GERENTE ADMINISTRACION Y FINANZAS

Estado de Variación en la Hacienda Pública

Del 1 de Enero al 31 de Marzo de 2024

(Cifras en Pesos)

Concepto	Hacienda Pública / Patrimonio Contribuido	Hacienda Pública / Patrimonio Generado de Ejercicios Anteriores	Hacienda Pública / Patrimonio Generado del Ejercicio	Exceso o Insuficiencia en la Actualización de la Hacienda Pública / Patrimonio	TOTAL
Hacienda Pública/ Patrimonio Contribuido Neto de 2023	27,559,189				27,559,189
Aportaciones	0	0	0	0	0
Donaciones de Capital	27,559,189	0	0	0	27,559,189
Actualización de la Hacienda Pública/Patrimonio	0	0	0	0	0
Hacienda Pública/Patrimonio Generado Neto de 2023		41,699,120	4,859,962		46,559,082
Resultados del Ejercicio (Ahorro/Desahorro)	0	0	4,859,962	0	4,859,962
Resultados de Ejercicios Anteriores	0	38,692,959	0	0	38,692,959
Revalúos	0	0	0	0	0
Reservas	0	0	0	0	0
Rectificaciones de Resultados de Ejercicios Anteriores	0	3,006,161	0	0	3,006,161
Exceso o Insuficiencia en la Actualización de la Hacienda Pública/Patrimonio Neto de 2023				0	0
Resultado por Posición Monetaria	0	0	0	0	0
Resultado por Tenencia de Activos no Monetarios	0	0	0	0	0
Hacienda Pública/Patrimonio Neto Final de 2023	27,559,189	41,699,120	4,859,962	0	74,118,271
Cambios en la Hacienda Pública/Patrimonio Contribuido Neto de 2024	0				0
Aportaciones	0	0	0	0	0
Donaciones de Capital	0	0	0	0	0
Actualización de la Hacienda Pública/Patrimonio	0	0	0	0	0
Variaciones de la Hacienda Pública/Patrimonio Generado Neto de 2024		4,859,962	-1,538,994		3,320,967
Resultados del Ejercicio (Ahorro/Desahorro)	0	0	3,321,066	0	3,321,066
Resultados de Ejercicios Anteriores	0	4,859,962	-4,859,962	0	0
Revalúos	0	0	0	0	0
Reservas	0	0	0	0	0
Rectificaciones de Resultados de Ejercicios Anteriores	0	0	-99	0	-99
Cambios en el Exceso o Insuficiencia en la Actualización de la Hacienda Pública/Patrimonio Neto de 2024				0	0
Resultado por Posición Monetaria	0	0	0	0	0
Resultado por Tenencia de Activos no Monetarios	0	0	0	0	0
Hacienda Pública/Patrimonio Neto Final de 2024	27,559,189	46,559,082	3,320,967	0	77,439,238

Bajo protesta de decir verdad declaramos que los Estados Financieros y sus notas, son razonablemente correctos y son responsabilidad del emisor.

LIC. LUIS JAVIER WILEY SAADE
DIRECTOR GENERAL

C.P. RIGOBERTO PUENTE BORRERO
GERENTE ADMINISTRACION Y FINANZAS

C. SAUL DE JUAREZ BAEZA
CONTRALORIA INTERNA